


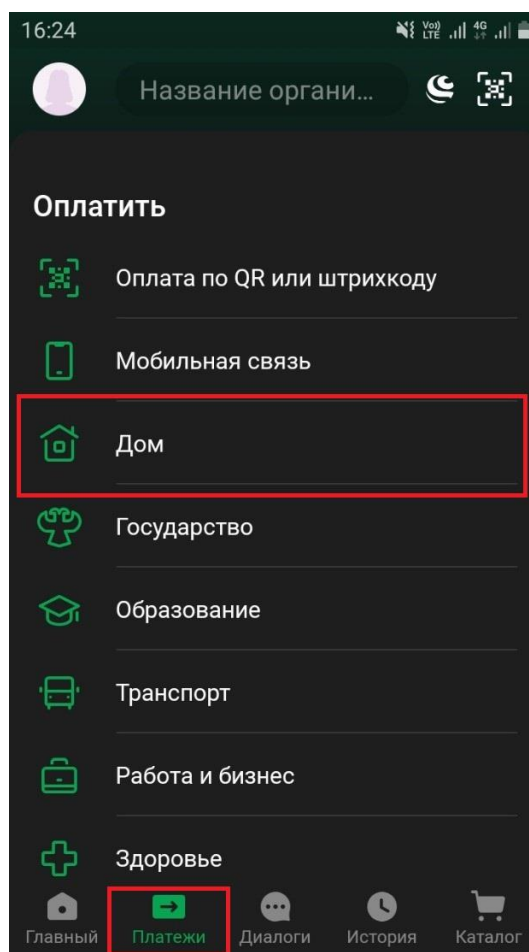
# Инструкция по оплате при закрытом договоре через приложение Сбербанк Онлайн.

В данной инструкции подробно описан способ оплаты, если Ваш договор закрыт и осталась задолженность, которую требуется оплатить.

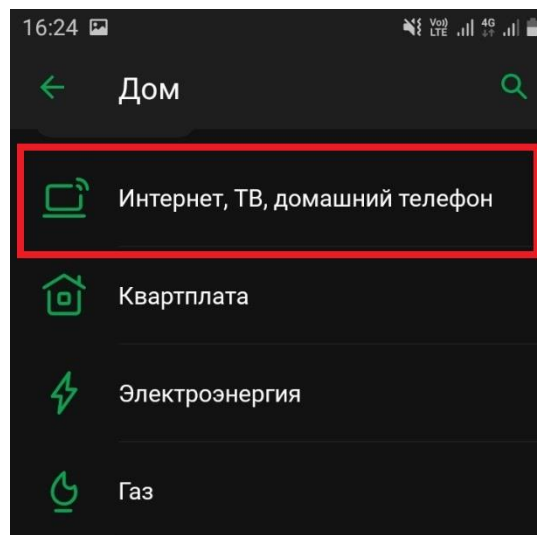


1. Заходим в приложение Сбербанка

2. Переходим в раздел платежи.  
Выбираем «Дом».

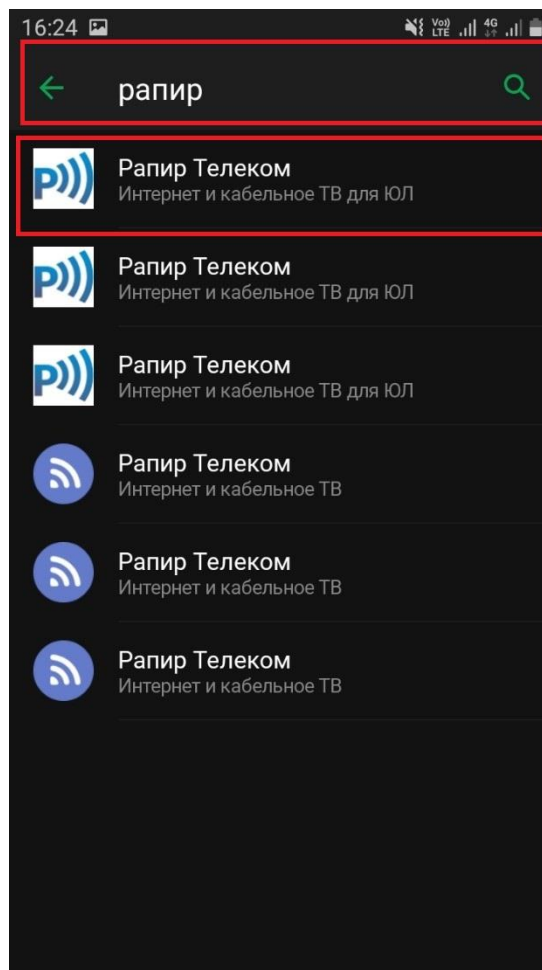
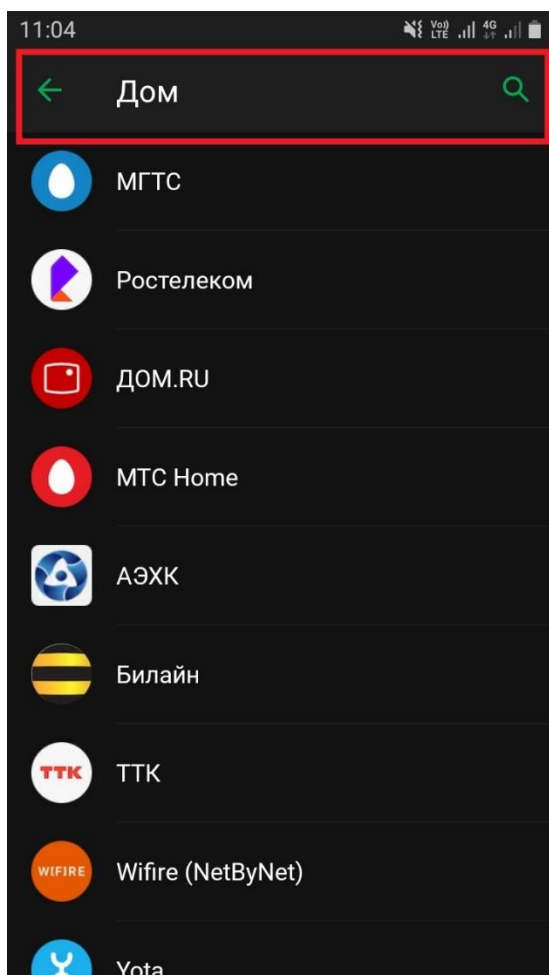


3. Выбираем «Интернет, ТВ, домашний телефон»



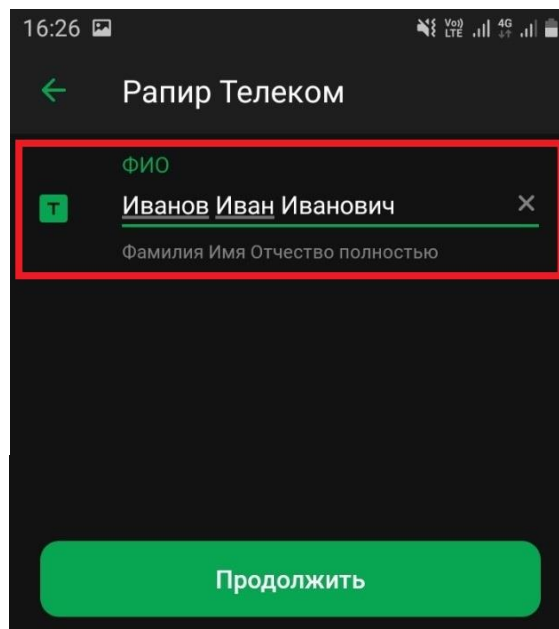
4. Далее нужно выбрать организацию. Есть два способа.  
Первый – пролистать вниз и найти организацию в списке.  
Второй – сверху, где значок лупы ввести название организации «Рапир».

Обратите внимание! Оплату нужно провести именно как «Интернет и кабельное ТВ для ЮЛ». Иначе платеж не поступит.



5. Далее вводим ФИО Абонента,  
на кого оформлен договор.

Нажимаем «Продолжить»



6. Далее вводим адрес, по которому был зарегистрирован договор.  
Прописываем назначение платежа:  
«Оплата на договор № \*\*\*\*\*».

16:28

← Рапир Телеком

ФИО  
Иванов Иван Иванович

Адрес  
с.Ельцовка ул. Ленина 5  
Город или населенный пункт, улица, номер дома, номер квартиры

Назначение платежа  
оплата на договор 55555

По назначению платежа организация определяет, за что происходит оплата

Продолжить

7. Далее вводим сумму.  
Точная сумма оговаривается при расторжении со специалистом, либо можно уточнить по телефону горячей линии 88007758205.

16:30

← Рапир Телеком

ФИО

Адрес

Назначение платежа

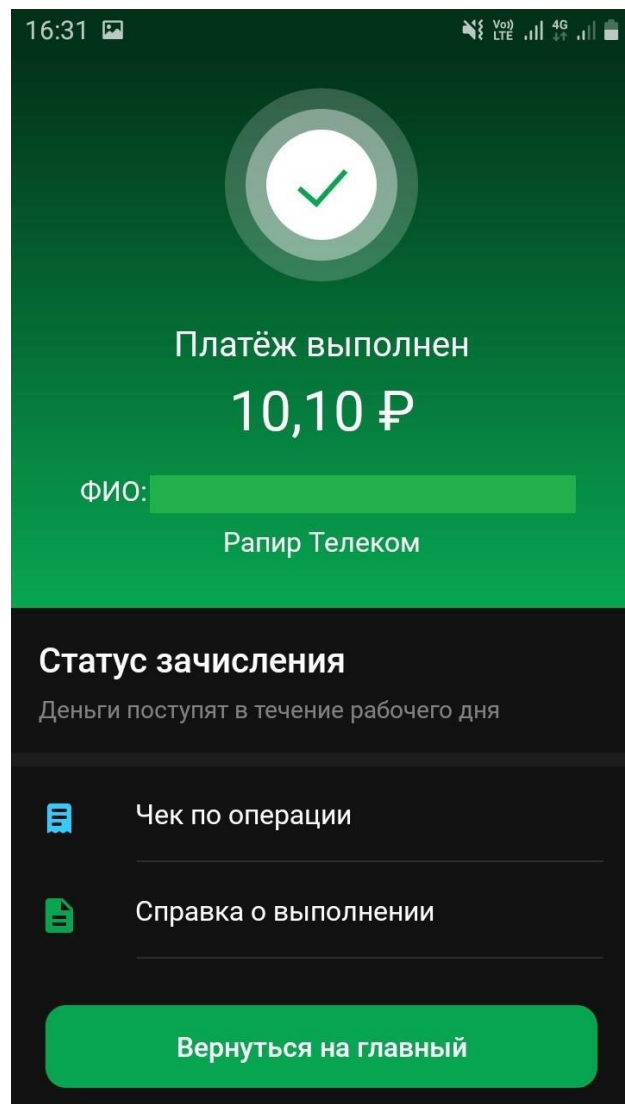
Сумма платежа  
10 Р

Продолжить

8. Ваш платеж успешно совершен.  
Комиссия составляет 1%.

Обратите внимание!

В зависимости от даты и времени совершения оплаты, ДС поступают на договор в течение трех рабочих дней.



**Спасибо за оплату!**